



## Fusion Analysis

7 พฤษภาคม 2556

นักวิเคราะห์: กมลชัย พลอินทวงษ์

เลขทะเบียนนักวิเคราะห์: 18239

Tel. (662) 801 9100 ต่อ 9341

Kamolchai@trinitythai.com



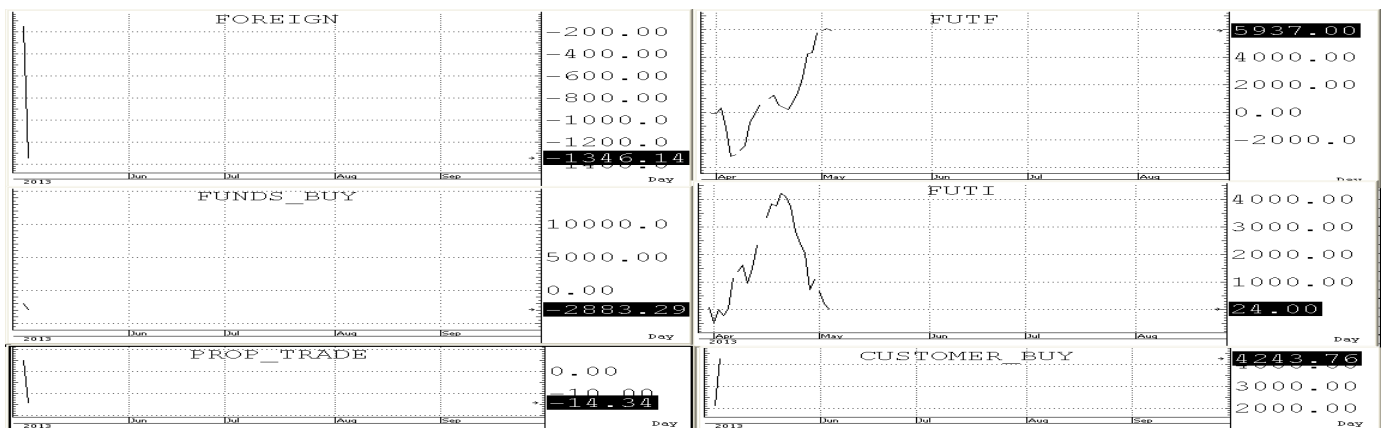
โอบ  
 เลี้ยว  
 กักขัง

### Market Sense



### SET INDEX 1,578.95 Volume 43,910 ล้านบาท

ดัชนีเริ่มไม่สามารถทำ High ใหม่ที่เหนือ 1,603 ได้โดยทำ high ของวันได้แค่ 1,598 ก่อนจะโดน Take ลงมาปิดขีด low ของวันแต่ก็ยังยืนปิดเหนือ Neckline resistance และ EMA (10) ที่ 1,571 ได้ จึงทำให้ยังคงภาพเชิงบวกในช่วงสั้นๆ ต่อหากไม่หลุดลงมา แต่หากจะเกิดภาพของการขึ้นต่อก็ต้องปิดที่ 1,600 ได้ก่อนเป็นอย่างน้อยส่วนด้านถัดไปก็ยังคงอยู่แถว ๆ 1,616 +/- ก่อน โดยมี s สั้น ๆ ของ EMA (10) & Neckline ตรง 1,571 +/- ก่อนส่วน S ถัดไปก็ยังคงอยู่แถว ๆ EMA (25) ที่ 1,553 +/-



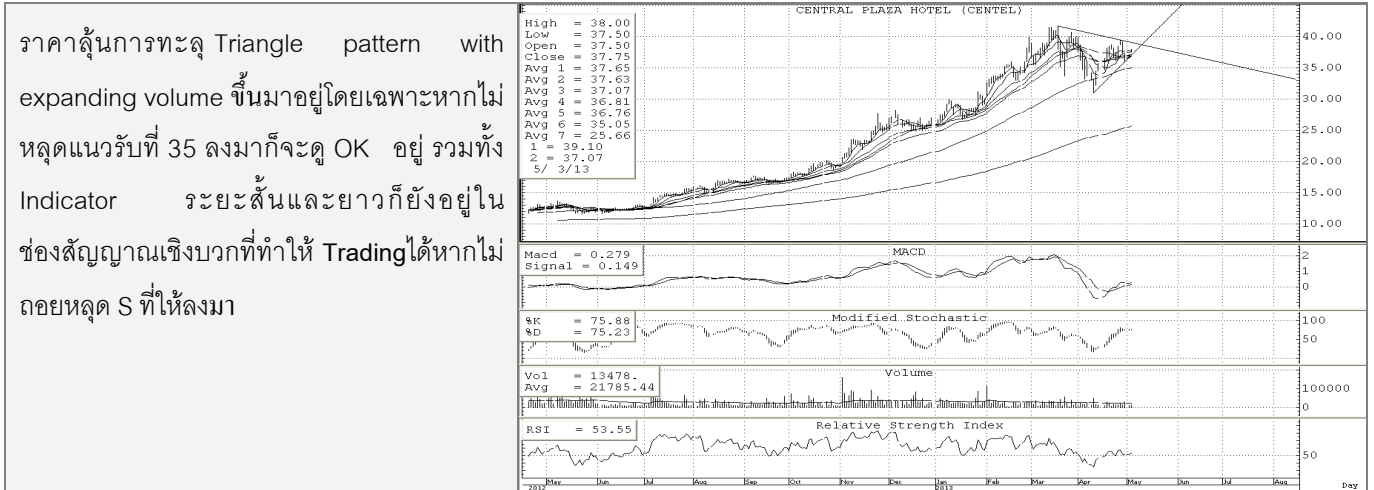
บริษัทหลักทรัพย์ ทรินิตี้ จำกัด, 179 อาคารบางกอก ซิตี้ ทาวเวอร์ ชั้น 25-26, 29 ถนนสาทรใต้ เขตสาทร กรุงเทพฯ 10120 โทรศัพท์ 0-2801-9100 โทรสาร. 0-2343-9681

รายงานฉบับนี้จัดทำขึ้นโดยข้อมูลเท่าที่ปรากฏและเชื่อว่าเป็นที่น่าเชื่อถือได้แต่ไม่ถือเป็นการยืนยันความถูกต้องและความสมบูรณ์ของข้อมูลนั้นๆ โดยบริษัทหลักทรัพย์ ทรินิตี้ จำกัด ผู้จัดทำขอสงวนสิทธิ์ในการเปลี่ยนแปลงความเห็นหรือประมาณการณต่างๆ ที่ปรากฏในรายงานฉบับนี้โดยไม่ต้องแจ้งล่วงหน้า รายงานฉบับนี้ไม่มีวัตถุประสงค์เพื่อใช้ประกอบการตัดสินใจของนักลงทุน โดยไม่ได้เป็นการชี้นำหรือชักชวนให้ นักลงทุนทำการซื้อหรือขาย หลักทรัพย์ หรือตราสารทางการเงินใดๆ ที่ปรากฏในรายงาน

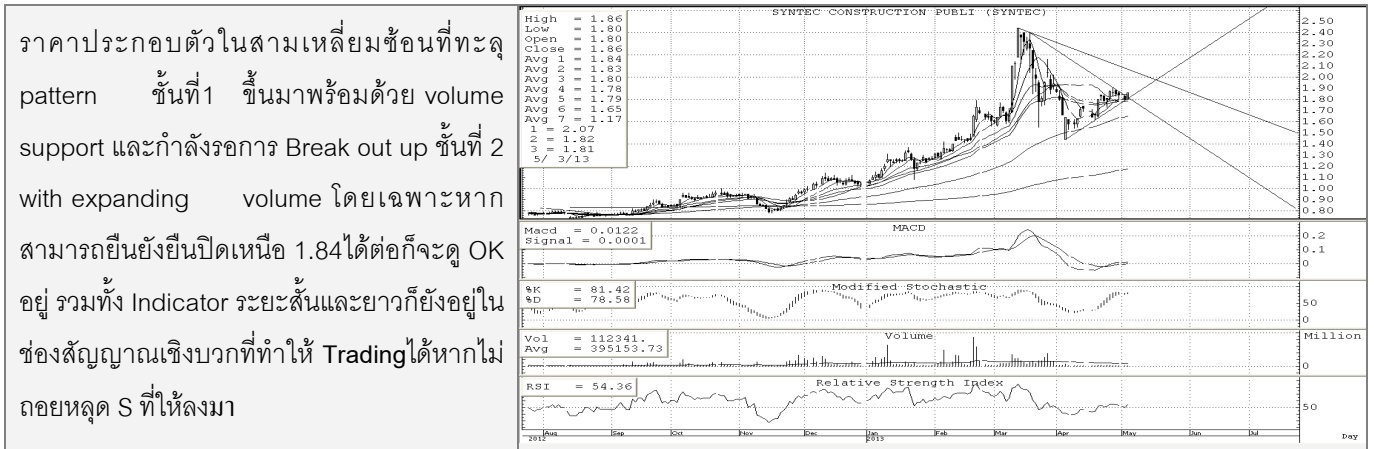


**SHORT-TERM TRADING**

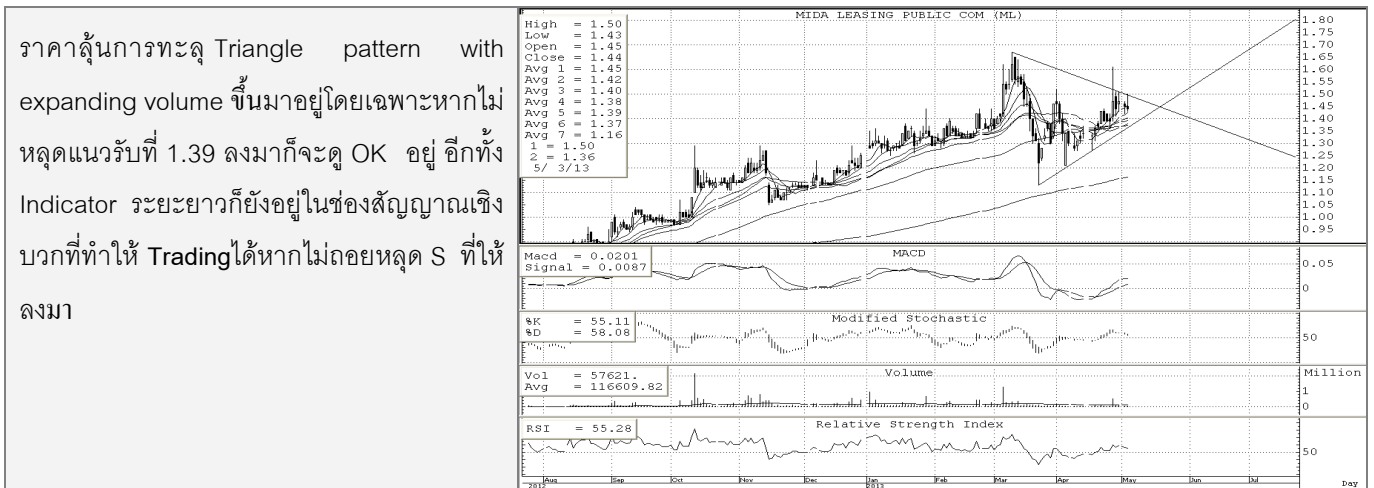
<b>CENTEL</b>	<b>Trading buy</b>	<b>ปิด: 37.75</b>	<b>แนวรับ: 37.5-35.5</b>	<b>แนวต้าน: 40-42</b>
---------------	--------------------	-------------------	--------------------------	-----------------------



<b>SYNTEC</b>	<b>Trading buy</b>	<b>ปิด: 1.86</b>	<b>แนวรับ: 1.85-1.81</b>	<b>แนวต้าน: 1.91-1.95 R=1.99-2.02</b>
---------------	--------------------	------------------	--------------------------	---------------------------------------



<b>ML</b>	<b>Trading buy</b>	<b>ปิด: 1.44</b>	<b>แนวรับ: 1.43-1.39</b>	<b>แนวต้าน: 1.50-1.54</b>
-----------	--------------------	------------------	--------------------------	---------------------------

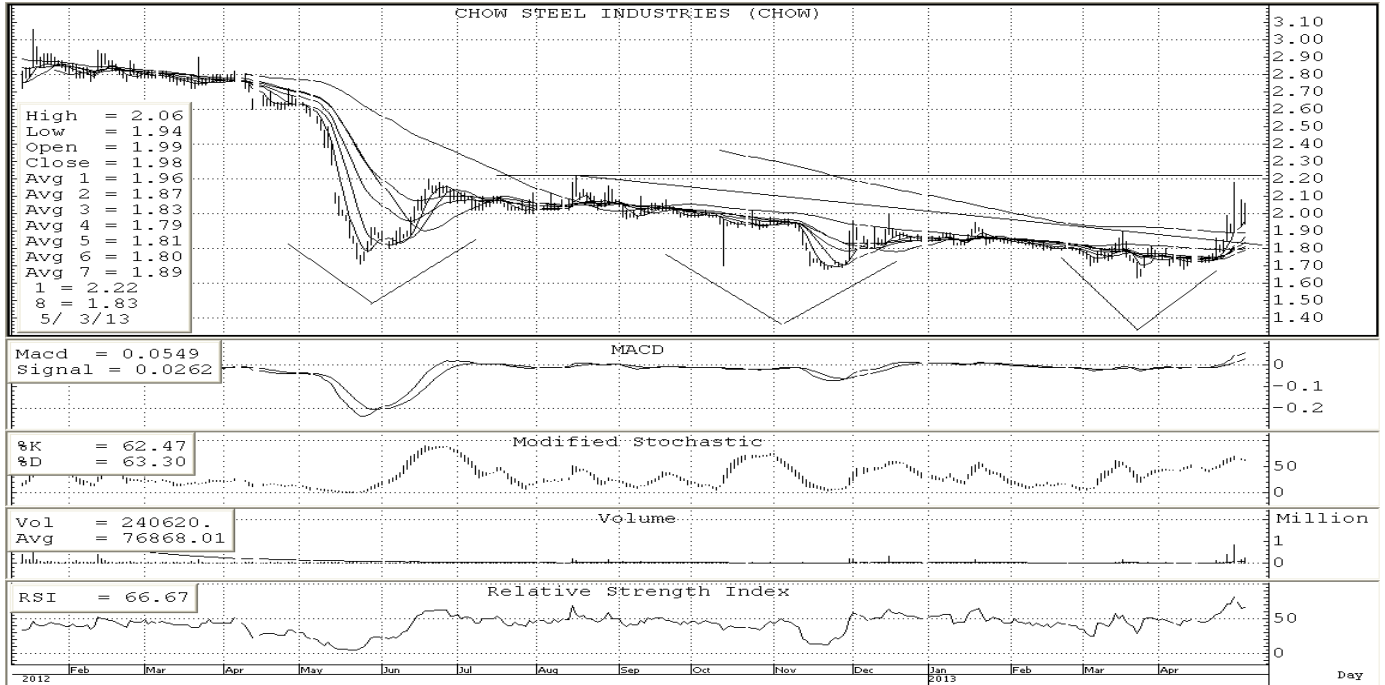


บริษัทหลักทรัพย์ ทรินิตี้ จำกัด, 179 อาคารบางกอก ซิตี้ ทาวเวอร์ ชั้น 25-26, 29 ถนนสาทรใต้ เขตสาทร กรุงเทพฯ 10120 โทรศัพท์ 0-2801-9100 โทรสาร. 0-2343-9681

รายงานฉบับนี้จัดทำขึ้นโดยข้อมูลเท่าที่ปรากฏและเชื่อว่าเป็นที่น่าเชื่อถือได้แต่ไม่เป็นการยืนยันความถูกต้องและความสมบูรณ์ของข้อมูลนั้นๆ โดยบริษัทหลักทรัพย์ ทรินิตี้ จำกัด ผู้จัดทำขอสงวนสิทธิ์ในการเปลี่ยนแปลงความเห็นหรือประมาณการต่างๆ ที่ปรากฏในรายงานฉบับนี้โดยไม่ต้องแจ้งล่วงหน้า รายงานฉบับนี้ไม่มีวัตถุประสงค์เพื่อใช้ประกอบการตัดสินใจของนักลงทุน โดยไม่ได้เป็นการชี้นำหรือชักชวนให้ นักลงทุนทำการซื้อหรือขาย หลักทรัพย์ หรือตราสารทางการเงินใดๆ ที่ปรากฏในรายงาน



หุ้นปล่อยขาย (จับตา)



**CHOW** ราคา Form Triple bottom pattern that wait for break out up with volume support ดังนั้นหากไม่หลุดแนวรับที่ 1.90ลงมา ให้ STOPLOSS ก็จะไม่ค่อยๆ ขึ้นมา test แนวต้านในลำดับถัดไปที่ 2.5 ได้โดยมีด่านสั้น ๆ ของ Gap and fib level ที่ 2.2-2.3 ก่อน



**MAX** ราคา Break out Triangle pattern up with volume support แต่ยังไม่วิ่งไปไม่ครบ Momentum ดังนั้นหากไม่หลุดแนวรับที่ 0.30 ลงมาให้ STOPLOSS าก็จะไม่ค่อยๆ ขึ้นมา test แนวต้านในลำดับถัดไปที่ 0.50 +/- ได้โดยมีด่านสั้น ๆ ที่ 0.39-0.42 ก่อน

บริษัทหลักทรัพย์ ทรินิตี้ จำกัด, 179 อาคารบางกอก ซิตี้ ทาวเวอร์ ชั้น 25-26, 29 ถนนสาทรใต้ เขตสาทร กรุงเทพฯ 10120 โทรศัพท์ 0-2801-9100 โทรสาร. 0-2343-9681

รายงานฉบับนี้จัดทำขึ้นโดยข้อมูลเท่าที่ปรากฏและเชื่อว่าเป็นที่น่าเชื่อถือได้แต่ไม่ถือเป็นการยืนยันความถูกต้องและความสมบูรณ์ของข้อมูลนั้นๆ โดยบริษัทหลักทรัพย์ ทรินิตี้ จำกัด ผู้จัดทำขอสงวนสิทธิ์ในการเปลี่ยนแปลงความเห็นหรือประมาณการณต่างๆ ที่ปรากฏในรายงานฉบับนี้โดยไม่ต้องแจ้งล่วงหน้า รายงานฉบับนี้ไม่มีวัตถุประสงค์เพื่อใช้ประกอบการตัดสินใจของนักลงทุน โดยไม่ได้เป็นการชี้นำหรือชักชวนให้ นักลงทุนทำการซื้อหรือขาย หลักทรัพย์ หรือตราสารทางการเงินใดๆ ที่ปรากฏในรายงาน